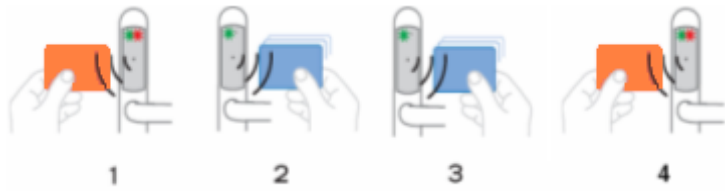




Инструкция по программированию замков STAND ALONE SHADOW



ДОБАВЛЕНИЕ ПОЛЬЗОВАТЕЛЯ

- 1) Откройте программирующий модуль с помощью программирующей карты SHADOW.
- 2) Запрограммируйте карту пользователя.
- 3) Запрограммируйте копию карты пользователя.
- 4) Закройте программирующий модуль (модуль автоматически закроется через 10 секунд при отсутствии действий)

Примечание: карты и копии карт можно запрограммировать парами без закрытия модуля. Копии карт необходимо подписать и хранить в недоступном для пользователей месте.



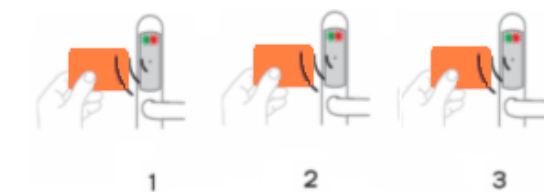
ДОБАВЛЕНИЕ ФУНКЦИОНАЛЬНОГО ПОЛЬЗОВАТЕЛЯ (данный пользователь может принудительно переводить дверь в режим открыто/закрыто)

- 1) 2) Поднесите 2 раза программирующую карту SHADOW.
- 3) Запрограммируйте карту пользователя.
- 4) Запрограммируйте копию карты пользователя.
- 5) Закройте программирующий модуль (модуль автоматически закроется через 10 секунд при отсутствии действий)



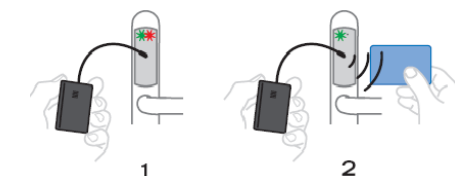
УДАЛЕНИЕ ПОЛЬЗОВАТЕЛЯ (стандартного или функционального)

- 1) Откройте программирующий модуль с помощью программирующей карты SHADOW.
- 2) Удалите копию карты пользователя (карта пользователя будет удалена автоматически)
- 3) Закройте программирующий модуль (модуль автоматически закроется через 10 секунд при отсутствии действий)



ОТМЕНА ВСЕХ КАРТ ПОЛЬЗОВАТЕЛЕЙ

- 1) 2) & 3) Необходимо 3 раза поднести программирующую карты SHADOW



ОТКРЫТИЕ ПРИ НИЗКОМ ЗАРЯДЕ БАТАРЕЙ

- 1) Подключите к считывателю устройство для аварийного открывания для подачи питания.
- 2) С помощью любой авторизованной карты откройте дверь и замените батарейки в замке.

Примечание: в случае потери программирующей карты необходимо осуществить сброс данных в замке и запрограммировать повторно с помощью новой программирующей карты.

P.O. Box 130, E20300 Irún, Spain • Barrio de Ventas 35, E20305 Irún, Spain